

INFORME EPIDEMIOLÓGICO | ANO 2025 | PERÍODO DE 01/01 a 08/02

Informe de periodicidade semanal
Fontes: Sivep-Gripe/GAL/AASS/FVS-RCP
Dados sujeitos a alteração

Casos notificados de SRAG (1)

2025	Últimas 3 semanas (4)
375	185

Casos de SRAG por vírus respiratórios (VR) (2)

2025	Últimas 3 semanas (4)
131	49

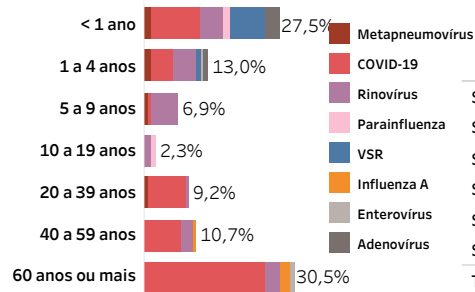
Óbitos por vírus respiratórios (3)

2025	Últimas 3 semanas(4)
4	1

(1) Caso de Síndrome Respiratória Aguda Grave (SRAG): Indivíduo com Síndrome Gripal (SG) que apresenta dispneia/desconforto respiratório OU pressão persistente no tórax OU saturação de O2 ≤ 95% em ar ambiente OU coloração azulada dos lábios ou rosto. (2) SRAG por vírus respiratórios: foram analisados somente as hospitalizações e óbitos de "SRAG por COVID-19", "SRAG por outro vírus respiratório", "SRAG por Influenza", sendo descartados as classificações por "SRAG por outro agente etiológico", "SRAG não especificado" e "Em investigação". (3) Óbitos de SRAG por vírus respiratórios registrados no SIVEP-Gripe e qualificados pela Vigilância Epidemiológica. (4) Últimas 3 semanas epidemiológicas (SE): 19/01 a 08/02 de 2025. Fonte: Brasil. Ministério da Saúde. Guia de vigilância em saúde : volume 1 [recurso eletrônico] - 6. ed., 2023. (<https://www.gov.br/saude/pt-br/centrais-de-conteudo/publicacoes/svsa/vigilancia/guia-de-vigilancia-em-saude-volume-1-6a-edicao/view>). VSR: Vírus Sincicial Respiratório.

DESCRIÇÃO DOS CASOS DE SRAG POR VÍRUS RESPIRATÓRIOS

Faixa etária



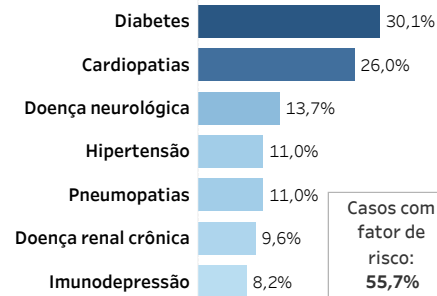
Variação percentual entre os anos 2024/2025, por semana da notificação, até 08/02

	Casos			Óbitos		
	2024	2025	Var.(%)	2024	2025	Var.(%)
Semana 1	19	13	-31,6%	0	1	100,0%
Semana 2	30	33	10,0%	7	1	-85,7%
Semana 3	44	36	-18,2%	6	1	-83,3%
Semana 4	43	33	-23,3%	2	1	-50,0%
Semana 5	35	13	-62,9%	6	0	-100,0%
Semana 6	12	3	-75,0%	4	0	-100,0%
Total geral	183	131	-93,0%	25	4	-84,0%

Data da notificação



Principais comorbidades



Ranking: casos por município

Município	Casos		Óbitos	
	2025	Casos Últ. 3 sem.	2025	Óbitos Últ. 3 sem.
1 Manaus	94	32	4	1
2 Eirunepé	8	2	0	0
3 Manacapuru	4	1	0	0
4 Guajará	3	1	0	0
São G. da Cachoeira	3	2	0	0
5 Boca Do Acre	2	2	0	0
Itacoatiara	2	1	0	0
Manicore	2	2	0	0
Rio Preto da Eva	2	0	0	0

Casos e óbitos segundo agente etiológico

	COVID-19	Rinovírus	VSR	Metapneumovírus	Adenovírus	Influenza A	Parainfluenza	Enterovírus	Outros vírus respirat.	Influenza B	Coronavírus/Sazonal	Bocavírus
Casos 2025	72	29	10	6	5	4	3	2	0	0	0	0
Casos Últ. 3 sem.	31	10	2	0	3	3	0	0	0	0	0	0
Óbitos 2025	3	0	0	0	0	0	1	0	0	0	0	0
Óbitos Últ. 3 sem.	1	0	0	0	0	0	0	0	0	0	0	0

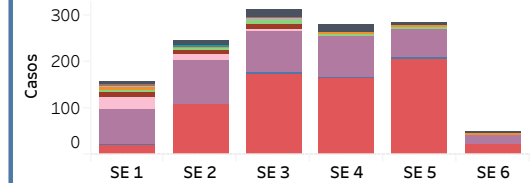
Indicadores da Vigilância Laboratorial

A FVS-RCP informa que realiza a Vigilância Laboratorial dos casos suspeitos de Influenza e outros vírus respiratórios. As amostras dos pacientes são encaminhadas ao Laboratório Central de Saúde Pública (Lacen-AM) e submetidas à pesquisa de diagnóstico molecular para identificação dos vírus respiratórios.

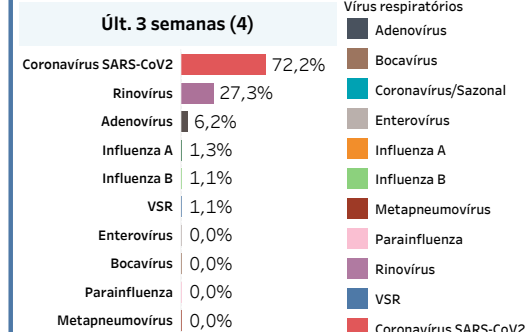
Total de Vírus Respiratórios Identificados

Total de amostras pesquisadas (2025)	Amostras positivas para VR (2025)	Amostras positivas para VR (últ. 3 sem.)
2.774	1.256	612

Agente etiológico e semana da coleta



Proporção de amostras segundo agente etiológico



Elaboração: Sala de Análise de Situação de Saúde (SASS/FVS-RCP)